

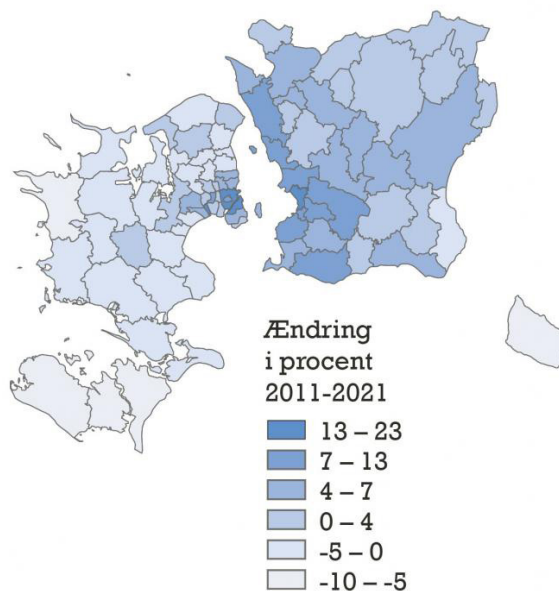
## LIVSKVALITET I ØRESUNDSREGIONEN

Hvad er egentlig livskvalitet? Livskvalitet defineres her som den personlige oplevelse af at leve et godt liv. Der findes en vifte af bløde og hårde faktorer, der bestemmer, hvordan en person opfatter sin livskvalitet. Målinger fra OECD (2011) og EUROSTAT (2011) viser at Øresundsregionens borgere vurderer deres oplevede livskvalitet som høj.

Øresundsregionen står overfor store udfordringer med en stigende befolkningstilvækst og en ændret demografi. I dag bor der cirka 3.785.000 indbyggere i Øresundsregionen. Dette tal ventes at vokse med 390.000 indbyggere frem mod begyndelsen af 2030-tallet – hvilket svarer til Roskilde og Malmø tilsammen. Befolkningens alderssammensætning i Øresundsregionen forventes som helhed også at undergå store forandringer i den nærmeste tyveårige periode.

Forsørgerbyrden i Øresundsregionen ventes at stige pga. den stigende befolkningstilvækst i især i de ikkeerhvervsaktive aldersgrupper 0-19-årige og +65-årige, som vokser hurtigere end aldersgruppen 20-64 år. Befolkningens ændrede alderssammensætning vil byde på udfordringer for velfærdssamfundet og matchningen af udbud og efterspørgsel på arbejdskraft.

### Befolkningsudvikling 2012-2021



Kilde: Ørestat.  
Tendens Øresund, 2012, s. 11

### Livskvalitet i Øresundsregionen

Styrker...	Svagheder...
Balance mellem arbejde og privatliv	Sundhed
Velfungerende demokrati	Uddannelse
En høj valgdeltagelse	Indkomst (ppp)
Godt socialt netværk	–

Kilde: Ørestat. Tendens Øresund, 2012, s. 54-55

### Livskvalitet i to metropoler i Øresundsregionen. Hvordan komplimenterer de hinanden?

Malmøs styrker ...	Københavns styrker...
Grønne områder	Jobmuligheder
Sportsfaciliteter	Integration af indvandrere
Muligheder for bolig	Gæstfrihed over for udlændinge
Administrativ service	Fattigdom er ikke et problem
Bekæmpelse af klimaforandringer	

Malmøs svagheder...	Københavns svagheder ...
Integration af indvandrere	Sportsfaciliteter
Bedre fungerende sundhedssystem	Luftforurening
	En ren by
	Sundhed

Kilde: Ørestat. Tendens Øresund, 2012, s. 54

## VIDEN OG UDDANNELSE

En vigtig faktor for indbyggernes velbefindende er deres mulighed for relevant uddannelse og mulighed for at forsørge sig selv. Ifølge OECD er en højtuddannet befolkning en af de vigtigste og mest robuste indikatorer for urban økonomisk formåen.

Øresundsregionen har med knap 700.000 højtuddannede borgere en større andel højtuddannede end henholdsvis Danmark og Sverige som helhed. Andelen af højtuddannede er stigende, især i København.

Det til trods mener OECD (2009) at en af Københavns største udfordringer er manglen på kvalificeret arbejdskraft, hvorfor Øresundsregionens potentiale burde kunne udnyttes bedre. Regionale prognoser fra begge sider af sundet viser også et stigende behov for højtuddannet arbejdskraft.

## SUNDHED OG LIVSSTIL

En befolknings sundhedstilstand afspejler såvel borgernes levevis som sundhedssystemets evne til at forebygge og helbrede sygdomme.

Når det gælder sundhed og velfærd findes der mange ligheder mellem Danmark og Sverige. I begge lande ligger sundhedsudgifterne på omkring 30.000 kroner årligt per indbygger, hvilket svarer til gennemsnittet for OECD og EU-landene på omkring 10 procent af BNP.

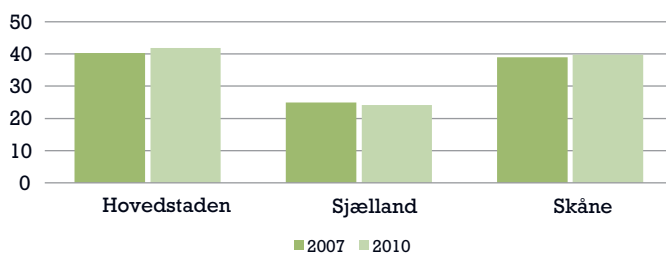
Men der er samtidig store forskelle mellem de to lande, hvad angår sundhedstilstand, behandling og livsstil: I Øresundsregionen er levealderen i Skåne godt 81 år, mens den i Region Hovedstaden og Region Sjælland er omkring 78 år.

## KULTUR OG OPLEVELSER

Kultur og kreativitet er vigtige faktorer for den enkeltes udvikling, for samfundets sammenhængskraft og for økonomisk vækst. Et spændende kulturliv er nemlig ikke bare vigtigt for borgernes trivsel, men også en vigtig faktor når virksomheder vælger lokalisering og når udenlandske videnmedarbejdere søger job i udlandet og skal vælge et nyt land.

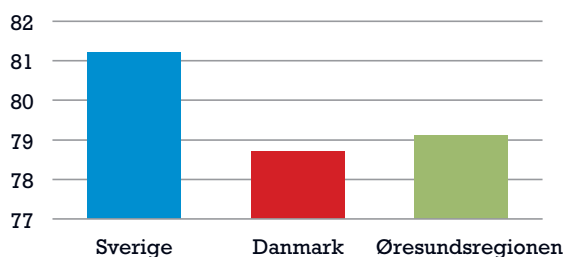
Øresundsregionen er Nordens største metropolregion og forbinder samtidig Danmark og Sverige. Det giver en særlig kulturel styrke og mangfoldighed i mødet mellem to landes beslægtede, men dog forskellige sædvaner og sprog. Det indebærer også en række udfordringer og muligheder for en kultur, der skal fungere på tværs af Øresund og skabe en fælles identitet for hele regionen.

### Andel højtuddannede blandt de 25-34 årige (%)



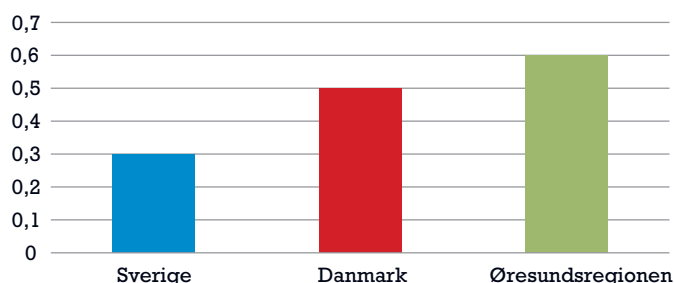
Kilde: Ørestat. Tendens Øresund, 2012, s. 37

### Middellevetid for en 0-årig født i perioden 2006-2010



Kilde: Ørestat. Tendens Øresund, 2012, s. 48

### Teaterbesøg per indbygger



Kilde: Ørestat. Tendens Øresund, 2012, s. 42

KILDE OG LÆS MERE: TENDENS ØRESUND 2012, WWW.ØRESTAT.DK