

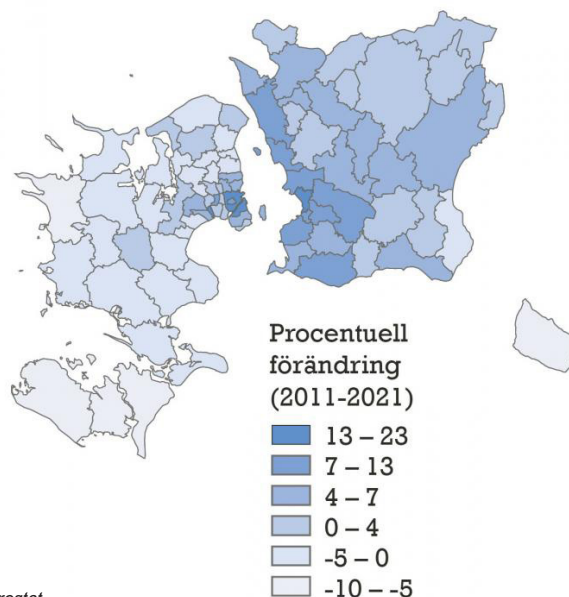
LIVSKVALITÉ I ÖRESUNDSREGIONEN

Vad är egentligen livskvalité? Livskvalité definieras här som den personliga upplevda känslan av att leva ett gott liv. Det finns en rad mjuka som hårda faktorer som avgör hur en individ uppfattar sin livskvalité. Mätningar från OECD (2011) och EUROSTAT (2011) visar att Öresundsregionen står sig väl i upplevd livskvalité bland invånarna.

Öresundsregionen står inför stora utmaningar med ökad befolkning och förändrad demografi. Idag bor det cirka 3 800 000 invånare i Öresundsregionen. Denna siffra väntas öka med 390 000 invånare på 20 år till cirka 4 200 000 – ett nytt Malmö och Roskilde. Befolkningens ålderssammansättning i Öresundsregionen som helhet väntas också genomgå stora förändringar under den närmaste 20-årsperioden.

Försörjningsbördan i Öresundsregionen väntas öka pga den stigande befolkningsökningen, särskilt i de icke förvärsarbetande åldersgrupperna 0-19 år och +65 år, som växer snabbare än åldersgruppen 20-64 år. Befolkningens förändrade ålderssammansättning kommer att bli en utmaning för välfärdssamhället och matchningen av utbud och efterfrågan på arbetsmarknaden.

Befolkningsutveckling 2012-2021



Källa: Örestat.
Tendens Öresund, 2012, s. 11

Livskvalité i Öresundsregionen

Styrkor...	Svagheter...
Balans mellan arbete och privatliv	Hälsa
Välfungerande demokrati	Utbildning
Ett högt valdeltagande	Inkomst (ppp)
Bra socialt nätverk	–

Källa: Örestat. Tendens Öresund, 2012, s. 54-55

Livskvalité i två metropoler i Öresundsregionen. Hur kan vi komplettera varandra?

Malmös styrkor...	Köpenhamns styrkor...
Grönområden	Jobbmöjligheter
Sportfaciliteter	Integration av invandrare
Bostadsmöjligheter	Utlänningar är välkomna
Administrativ service	Fattigdom inte ett problem
Klimatarbete	–

Malmös svagheter...	Köpenhamns svagheter ...
Integration av invandrare	Sportfaciliteterna
Hälso- och sjukvård	Luftföreningen
–	Stadens renhållning
–	Hälsa

Källa: Örestat. Tendens Öresund, 2012, s. 54.

KUNSKAP OCH UTBILDNING

En viktig faktor för invånares välbefinnande är deras möjlighet till relevant utbildning och egen försörjning. Enligt OECD är en högutbildad befolkning en av de mest robusta och betydelsefulla indikatorerna för urban ekonomisk prestanda.

Öresundsregionen har med knappt 700 000 högutbildade en större andel högskoleutbildade än Sverige respektive Danmark som helhet. Andelen högutbildade fortsätter att öka, framför allt i Köpenhamn.

Enligt OECD (2009) är en av Köpenhamns största utmaningar bristen på högutbildad arbetskraft samt att Öresundsregionens potential skulle kunna utnyttjas bättre. Regionala prognoser från båda sidor av visar dessutom på ett växande behov av välutbildad arbetskraft.

HÄLSA OCH LIVSSTIL

En befolknings hälsotillstånd avspeglar både medborgarnas livsstil och hälso- och sjukvårdens förmåga att förebygga och bota sjukdomar.

När det gäller hälsa och välfärd finns det många likheter mellan Danmark och Sverige. I både länderna ligger sjukvårdsutgifterna på omkring 38 000 kronor årligen per invånare, vilket motsvarar genomsnittet för OECD och EU-länderna på omkring 10 procent av BNP.

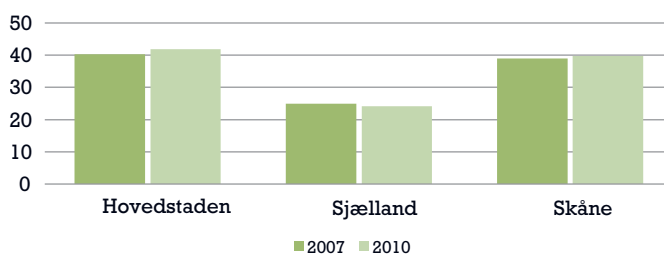
Men det finns samtidigt skillnader i hälsotillstånd, behandling och livsstil: I Öresundsregionen, är livslängden i Skåne drygt 81 år medan den i Region Hovedstaden och Region Sjælland är cirka 78 år.

KULTUR OCH NÖJE

Kultur och kreativitet är viktiga faktorer för den enskildes utveckling, för samhällets sammanhållning och för ekonomisk tillväxt. Ett spännande kulturliv är nämligen inte bara viktigt för medborgarnas trivsel utan också en viktig faktor när företag väljer lokalisering och när utländska talanger söker jobb i och ska välja ett nytt land.

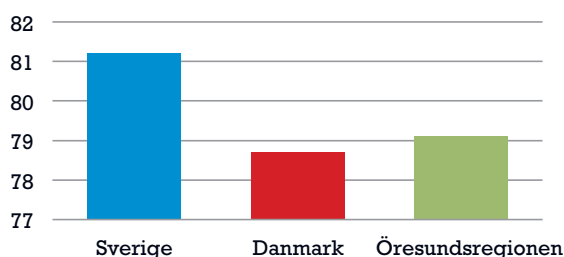
Öresundsregionen är Nordens största metropolregion och binder samtidigt samman Danmark och Sverige. Detta ger en särskild kulturell styrka och mångfald i mötet mellan de två ländernas närbesläktade, men dock olika, sedvänjor och språk. Detta innebär också en rad utmaningar och möjligheter för en kultur som ska fungera tvärs över Öresund och skapa en gemensam identitet för hela regionen.

Andel högskoleutbildade bland 25-34-åringar (%)



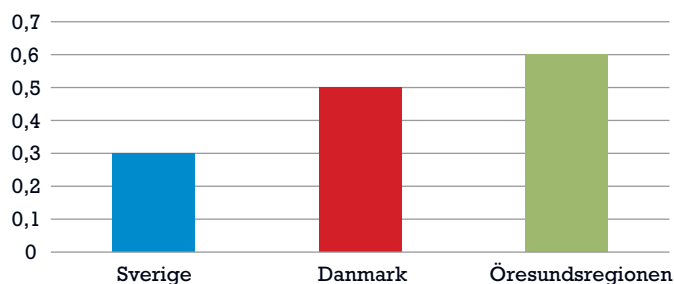
Källa: Örestat. Tendens Öresund, 2012, s. 37

Medellivslängd för en 0-årig född 2006-2010



Källa: Örestat. Tendens Öresund, 2012, s. 48

Teaterbesök per invånare



Källa: Örestat. Tendens Öresund, 2012, s. 42

KÄLLA OCH LÄS MER: TENDENS ÖRESUND 2012, WWW.ORESTAT.SE